






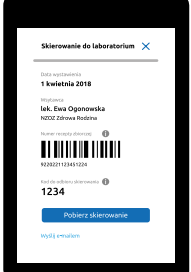


e-skierowanie

Jak to działa?

-  Lekarz elektronicznie wystawia i podpisuje e-skierowanie
-  Otrzymujesz wydruk informacyjny lub e-skierowanie drogą elektroniczną – jako e-mail lub SMS z 4-cyfrowym kodem
-  Osobiście lub telefonicznie umawiasz się na wizytę
-  Osoba rejestrująca e-skierowanie wprowadza do systemu przekazany 4-cyfrowy kod oraz twój PESEL lub skanuje kod z wydruku informacyjnego i zapisuje cię na wizytę
-  Otrzymujesz dane umówionej wizyty

Jak otrzymać e-skierowanie na e-mail lub sms?

-  1 Załóż Profil Zaufany. Dowiedz się na pz.gov.pl jak to zrobić
-  2 Załóż się do Internetowego Konta Pacjenta (IKP) przy pomocy Profilu Zaufanego na pacjent.gov.pl
-  3 Zdecyduj w jaki sposób chcesz otrzymywać e-skierowanie: SMS i/lub e-mail

Załącz Internetowe Konto Pacjenta (IKP) na pacjent.gov.pl

Dowiedz się jak i gdzie uzyskać e-skierowanie

 19 457

 e-skierowanie@csioz.gov.pl